



# DOSSIER DE PRENSA

28 DE FEBRERO DE 2008

**DELEGACIÓN DE COMUNICACIÓN**

**GABINETE DE PRENSA**

**Tlf.: 956 84 61 73 Fax.: 956 84 02 00**

**E-mail: [gabineteprensa@aytorota.es](mailto:gabineteprensa@aytorota.es)**

# Elecciones 9-M

## ANDALUCÍA



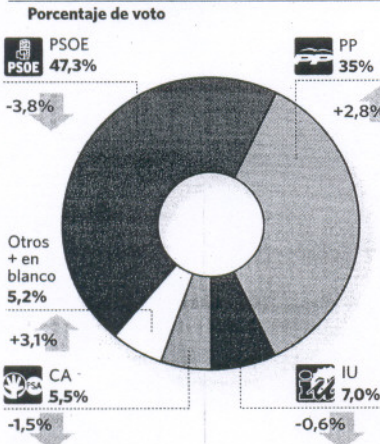
CONSULTE LA ENCUESTA EN LA WEB

### Sondeo de Ipsos para el Grupo Joly

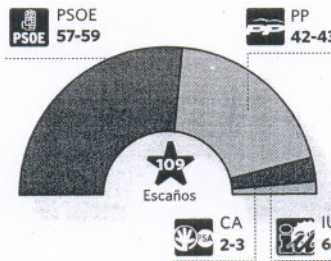
Los datos están disponibles con detalle en [www.diariodesevilla.es](http://www.diariodesevilla.es)

## Elecciones al Parlamento de Andalucía

ESTIMACIÓN DE VOTO



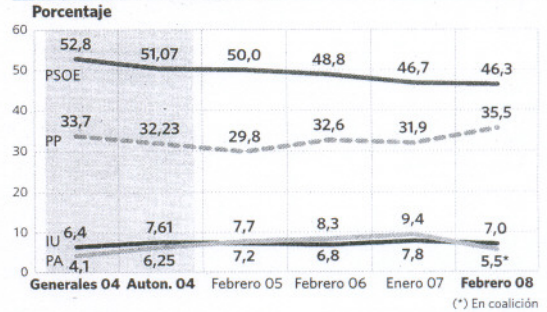
REPARTO DE ESCAÑOS



Comparativa del reparto

	Auton. 04	Febr. 05	Febr. 06	Febr. 07
PSOE	61	60-61	60-61	57-58
PP	37	35-36	38-39	40-41
IU	6	6	5-6	6
PA	5	6-7	4-5	5-6

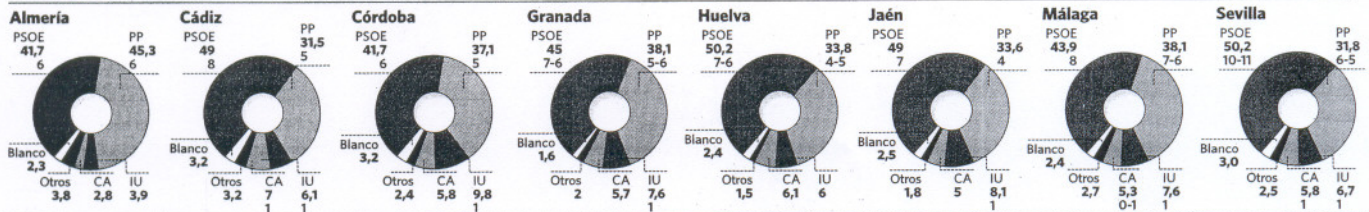
EVOLUCIÓN POR PARTIDOS



### FICHA TÉCNICA

• **METODOLOGÍA** Entrevistas telefónicas mediante cuestionario asistidas por ordenador (CATI) • **ÁMBITO GEOGRÁFICO** Andalucía • **UNIVERSO** Residentes en Andalucía, de 18 o más años (8 millones) • **TAMAÑO MUESTRAL** 2.400 entrevistas • **MUESTREO** Distribución proporcional por provincias y proporcional a la población de cada una de ellas por tamaño de hábitat. Selección aleatoria de hogar, y según cuotas (sexo, edad) del individuo a entrevistar • **TRABAJO DE CAMPO** Del 7 al 15 de febrero de 2008 • **ERROR MUESTRAL** +2% para datos globales, p y q y 2s • **CENTRO DE CÁLCULO** Ipsos

ESTIMACIÓN DE VOTO Y REPARTO DE ESCAÑOS POR PROVINCIAS

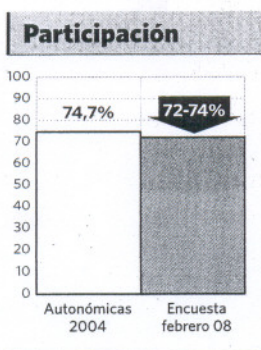


# El PSOE revalida la mayoría absoluta pese al alza del PP

Los socialistas mantienen la opción del Gobierno en solitario logrando de 57 a 59 de los 109 miembros del Parlamento andaluz • El PP sube en cuatro o cinco diputados, pero no alcanza su techo electoral de 2000

Leve movimiento de cifras para un mismo escenario o, expresado en datos objetivos, el PSOE está en condiciones de retener el próximo 9 de marzo la mayoría absoluta en el Parlamento andaluz al obtener entre 57 y 59 escaños de un total de 109, entre dos y cuatro menos que en los comicios de hace cuatro años. El PP aumentaría su representación en cinco o seis diputados respecto a los 37 de aquel entonces, mientras que IU repetiría los seis de 2004 y 2000. El fracaso sería para la Coalición Andaluza, ya que los cinco diputados logrados por el PA en las últimas elecciones pueden quedar reducidos a dos o tres.

Así lo expone un sondeo realizado entre los días 7 y 15 de este mes por Ipsos para los nueve periódicos del Grupo Joly -Diario de Sevilla, Diario de Cádiz, Diario de Jerez, Europa Sur, el Día de Córdoba, Huelva Información, Granada hoy, Málaga hoy y Almería Actualidad- y del que hoy ofrecemos una primera parte.



De cumplirse esta previsión, los socialistas podrán situar nuevamente a Manuel Chaves en el sillón presidencial por sexto mandato consecutivo y gobernar en solitario. Por provincias, es en Cádiz, Granada y Jaén donde se presumen menos cambios. En el resto tendría lugar el baile de sillas por el que el PSOE perdería de dos a tres

parlamentarios, la mitad de los cuales irían a parar al PP.

La ventaja para los populares tendría como escenarios Almería (donde pasarían de cinco a seis), Córdoba (de cuatro a cinco) y, posiblemente, Granada (un diputado sumado a los cinco actuales), Málaga (uno más a los seis de ahora) y Sevilla (de cinco a seis). Los socialistas podrían experimentar una bajada en el porcentaje de votos en Córdoba, Granada, Huelva y Sevilla, de la que derivaría la pérdida de los dos o tres parlamentarios que indica la encuesta.

El techo de los 46 diputados obtenidos por el PP de la mano de Teófila Martínez en el año 2000 seguiría sin romperse el 9 de marzo. A efectos prácticos, el aumento de cinco a seis diputados dejaría un panorama similar para la formación de Javier Arenas puesto que los socialistas seguirían con la mayoría absoluta.

Con estos datos, la tendencia al bipartidismo puede vivir un nue-

vo episodio de confirmación. Aunque la encuesta refleja que Izquierda Unida (IU) conservaría su representación, el papel de la formación de izquierdas no se vislumbra muy protagonista en la VII Legislatura.

El sondeo refleja, además, que su candidato a la Presidencia de la Junta, Diego Valderas, quedaría

de Marinaleda, Juan Manuel Sánchez Gordillo.

El panorama es más desalentador, a priori, para Coalición Andaluza, la nueva marca de PA y PSA, que aglutina también otras fuerzas minoritarias. La formación liderada por Julián Álvarez vería reducida su representación de cinco diputados a tres o, incluso, dos en la peor de las previsiones. El sondeo apunta que el candidato andaluzista a la Presidencia saldrá elegido por Sevilla, junto al número uno por Cádiz, Manuel Prado. El tercer escaño puede ser el de Málaga, con Antonio Marín.

En cuanto a la participación, el cálculo realizado prevé que se sitúe en torno al 72 por ciento frente al 74,66 por ciento de 2004. Este dato favorece al PSOE ya que, estadísticamente, hay una parte sustancial de su electorado que sólo se moviliza en las grandes ocasiones. Por ejemplo, en una convocatoria electoral conjunta de andaluzas y generales como la actual.

### BIPARTIDISMO

IU iguala sus seis escaños, mientras que CA pasa de cinco a dos o tres representantes

nuevamente fuera de la Cámara porque IU no logra ningún parlamentario por Huelva, la circunscripción por la que se presenta. En Sevilla -la opción preferida por Valderas- sí saldrá elegido diputado el líder del Sindicato de Obreros del Campo (SOC) y alcal-

EL DATO

72%

La participación estimada se sitúa ligeramente por debajo de la habida en las elecciones andaluzas de 2004, que fue del 74,66 por ciento

LA CLAVE

El electorado más joven respalda al PSOE

El 56,3 por ciento de las personas de entre 18 y 24 años -donde se integran la mayoría de los nuevos votantes- dan su respaldo a los socialistas

EN DETALLE

Desgaste del PSOE

Manuel Chaves podría gobernar nuevamente en solitario, aunque perdería representantes en la Cámara autonómica, de dos a cuatro parlamentarios menos en la próxima legislatura. Córdoba, Granada, Huelva y Sevilla son las provincias que más castigarían a los socialistas.

Chaves aprueba

El electorado andaluz está satisfecho con la gestión del veterano Manuel Chaves al frente de la Junta. Un 54,6 por ciento considera positiva su actuación.

Subida del PP

El regreso de Javier Arenas a la política andaluza permitiría a los populares mejorar su representación en el Parlamento, pasando de los 37 escaños conseguidos en 2004 a 42 o 43 diputados. Aun así, sigue sin recuperar el techo de 2000, cuando Teófila Martínez logró 46. La candidatura de Arenas por Almería les llevaría a ganar el diputado que esta provincia gana en estas elecciones.

Valderas, sin escaño

El electorado parece no penalizar la crisis interna que vivió la coalición de izquierdas a la hora de fijar sus cabezas de lista. Sin embargo, la decisión de que Diego Valderas se presentara finalmente por Huelva da los mismos resultados que elecciones atrás: el coordinador regional de IU quedaría fuera del Parlamento. Izquierda Unida mantendría, no obstante, su media docena de diputados.

Coalición a la baja

La nueva fórmula de los andalucistas, unidos ahora en coalición, no parece dar los resultados esperados. La encuesta indica que el candidato Julián Álvarez debería hacer frente a una legislatura con menos presencia en la Asamblea andaluza y pasaría de los cinco diputados del PA a tres o dos de la Coalición Andaluza.

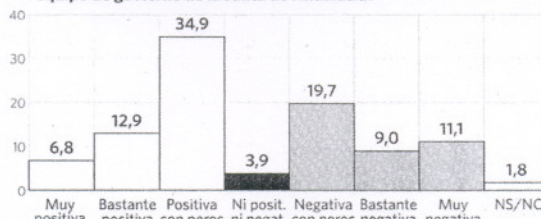
# Los andaluces dan un aprobado al Gobierno de la Junta 26 años después

El 54,6% de los encuestados dan el visto bueno a la Administración durante la última legislatura • Un 72,6% de los partidarios del PP ven negativa la gestión

Evaluación del Ejecutivo andaluz

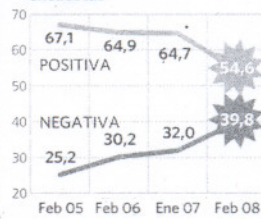
VALORACIÓN DEL EQUIPO DE GOBIERNO DE LA JUNTA

Pensando en los últimos cuatro años, ¿cómo valora usted la labor del equipo de gobierno de la Junta de Andalucía?



COMPARATIVA

Resultados en las últimas encuestas



Por voto e ideología (%)

	TOTAL	PSOE	PP	Izqda.	Centro-izq.	Centro	Centro-dcha.	Derecha	NS/NC
Muy positiva	6,8	13,4	1	15,1	7,7	2,2	1,8	0,4	4,6
Bastante positiva	12,9	21,1	4,1	23	18	7,5	2,5	8,9	6,1
Positiva con algunos peros	34,9	41,7	16,8	39,1	47,8	24,8	24,6	21	32,2
Ni positiva ni negativa	3,9	3,4	4,1	3,2	2,5	8,7	2,6	4,7	5,1
Negativa con aciertos	19,7	11,8	27,6	12,4	14,4	29,7	28,8	24,3	20,3
Bastante negativa	9	3,7	17,9	2,2	4,6	13,8	18,1	13,5	10,7
Muy negativa	11,1	3,5	27,2	3,7	4,1	12,5	21	24,6	14,8
Ns/nc	1,8	1,4	1,3	1,3	0,9	0,8	0,6	2,5	6,1
TOTAL POSITIVA	54,6	76,1	21,9	77,3	73,5	34,5	28,9	30,3	43
TOTAL NEGATIVA	39,8	19,1	72,6	18,3	23,1	56,1	67,9	62,4	45,8

VALORACIÓN DE LOS CONSEJEROS DE LA JUNTA

De 0 a 10, siendo '0' muy mal y '10' muy bien, ¿cómo valora a algunos consejeros de la Junta de Andalucía por su actuación y labor política?



(\*) Cesaron el 29 de enero por incompatibilidad con su candidatura al Congreso.

La permanencia del PSOE al frente del Gobierno socialista andaluz durante 26 años -en el que ha pasado por mayorías absolutas, simples y pinzas- no supone, aparentemente, un elemento de desgaste. Es la conclusión inmediata al hecho de que un 54,6 por ciento de encuestados califiquen de positiva la labor de la Administración autonómica en estos últimos cuatro años.

La última legislatura, la de la reforma del Estatuto de autonomía, el Pacto por la Vivienda y las nuevas leyes de Dependencia y Educación, ha dejado satisfecha a más de la mitad de los ciudadanos encuestados, lo que otorga a Manuel Chaves muchas posibilidades de repetir victoria electoral con la guinda de la mayoría absoluta, según la encuesta realizada por Ipsos.

Los encuestados que se ubican en la ideología socialista elevan ese nivel de aprobación hasta el 76,1 por ciento. Es decir, que mantendrían el color de su voto el próximo

63,4 POR CIENTO

Los encuestados de entre 45 y 55 años son los más magnánimos a la hora de juzgar la labor socialista

9 de marzo al considerar que la gestión del PSOE ha sido positiva en un elevado índice. Esta probable fidelidad es aún más significativa atendiendo a la segmentación de edad. Los encuestados de entre 45 y 54 años son los más magnánimos a la hora de juzgar la gestión socialista, con un 63,4 por ciento. Es también significativo que, en los segmentos más jóvenes de edad -es decir, de entre 18 y 24 años, y de entre 25 y 34 años-, la aprobación del trabajo de la Administración autonómica supera en ambos casos el 50 por ciento (56,3 y 54,6 por ciento, respectivamente).

Esta aceptación que muestra la mitad del electorado joven parece perfilar una continuidad socialista al frente de la comunidad en el futuro. Por tanto, los 26 años que el PSOE lleva al frente del poder podrían prorrogarse si efectivamente logra fidelizar a los electores de las franjas de edad más bajas.

Del lado del electorado del Partido Popular, un 72,6 por ciento de los encuestados piensa que la gestión socialista ha sido mala, pero un 21 por ciento la valora positivamente.

## Los consejeros, esos grandes desconocidos

El aprobado al conjunto del Gobierno de la Junta que otorga un 54,6 por ciento de encuestados por Ipsos contrasta con el elevado desconocimiento que tienen los ciudadanos de los miembros del Ejecutivo

autonómico. Si a su presidente, Manuel Chaves, lo conoce un 98,5 por ciento de ciudadanos sondeados, el porcentaje baja hasta el 52,4 en el caso del segundo miembro más conocido: Gaspar Zarrías, consejero de la

Presidencia. Y de ahí para abajo, puesto que el índice cae en picado hasta el 6,6 por ciento, si bien es cierto que éste corresponde al titular de Turismo, Sergio Moreno, que lleva algo menos de un año en el cargo.

# Elecciones 9-M



## LA CLAVE

**La Junta aprueba en general global y 'pincha' por áreas**

Las valoraciones sobre la gestión de la Administración andaluza bajan cuando se examinan materias concretas; las peores, la vivienda y el empleo

# Suspensio en vivienda y empleo y apoyo a la gestión en sanidad

El porcentaje más elevado de desaprobación a la Junta de 2004 a 2008 alcanza el 73,2 por ciento • El departamento de María Jesús Montero recibe el respaldo de la casi la mitad de encuestados

El 54,6 por ciento de aprobación, no muy holgada pero aprobación, que los andaluces dan a la labor del Gobierno de la Junta baja bastantes puntos si la evaluación es por áreas. Ninguna de las materias examinadas (sanidad, medio ambiente, educación, inmigración, empleo y vivienda) llega al 50 por ciento de aceptación. La cara de la moneda es la sanidad, con un 46,1 por ciento de encuestados, casi la mitad, que ve positiva su gestión en los últimos cuatro años. Las dos cruces son la vivienda y el empleo. El 73,2 y el 64,8 por ciento, respectivamente, de los andaluces sondeados rechazan de manera tajante el trabajo de la Junta en estas materias.

**• VIVIENDA**  
El elevado precio de las viviendas o bien la escasez de ella se han convertido en uno de los principales

problemas para el ciudadano de a pie. Hasta un 73,2 por ciento de los andaluces encuestados considera que la gestión ha sido mala en los últimos cuatro años. En las 2.400 entrevistas realizadas entre los pasados 7 y 15 de febrero no parece haber hecho mella el todavía caliente Pacto por la Vivienda, que prevé la construcción de 700.000 viviendas en diez años. El rechazo es tal que incluso un 67 por ciento de los que se declaran votantes socialistas rechazan el trabajo de la Junta en esta materia, un 83 por ciento en el caso de los que votan al PP.

**• EMPLEO**  
Es el segundo garbanzo negro según el porcentaje del 64,8 por ciento de encuestados que valoran negativamente la gestión autonómica en este apartado. La incertidumbre económica lo ha convertido en

### EN DETALLE

#### Pocas casas

Hasta un 67 por ciento de los votantes socialistas suspende a la Junta en su política de viviendas.

#### Empleo pesimista

Los malos datos del paro en los últimos meses devuelve el pesimismo a los andaluces, que siguen viendo en el desempleo uno de sus grandes problemas.

#### En clase

Los más jóvenes son los que más apoyan la política educativa andaluza.

uno de los grandes temas del periodo preelectoral y haya crisis, como asegura el PP, o una mera desaceleración, según el PSOE, los datos negativos ya son una realidad. Tras varios años de aumento en la creación de empleo, el alza del paro ha ido en ascenso, y sólo en enero hubo 533.291 desempleados más (4,4 por ciento). Aunque con variaciones, tanto los votantes del PSOE como los del PP muestran un elevado grado de descontento con el departamento de Antonio Fernández. Ese suspensio va del 53,2 por ciento en el caso de los que se declaran socialistas al clarificador 81,1 por ciento de los que votan al PP.

más de medio millón de foráneos, lo que supone un 6,3 por ciento del total según los últimos datos oficiales. Sobre ese casi sesenta por ciento de descontentos, en el caso de Almería la desaprobación llega al 63,6 por ciento. Además de la llegada de pateras –como a Cádiz, Málaga y Granada–, la provincia cuenta con las mayores bolsas de extranjeros sin regularizar, y que son el grueso de la mano de obra en los invernaderos. A Almería le siguen en grado de descontento Granada (63,7 por ciento) y Córdoba (63,2 por ciento).

#### • EDUCACIÓN

La gestión de la Consejería liderada hasta el 29 de enero por Cándida Martínez –cesó el pasado 29 de enero por la incompatibilidad del cargo con su candidatura al Congreso– logra un 41,6 por ciento de aprobación. Este departamento

#### • INMIGRACIÓN

Es la tercera área gestionada por la Junta peor valorada, con un 59,7 por ciento. La llegada de extranjeros es un fenómeno novedoso y en clara tendencia a aumentar: ya hay

## Valoración por áreas

Funcionamiento de: Sanidad, Medio Ambiente, Educación, Inmigración, Empleo, Vivienda.																								
<b>☐ SANIDAD</b>				<b>☐ MEDIO AMBIENTE</b>				<b>☐ EDUCACIÓN</b>																
Muy bien	Bastante bien	Ni bien ni mal	Bastante mal	Muy mal	Ns/ Nc	Muy bien	Bastante bien	Ni bien ni mal	Bastante mal	Muy mal	Ns/ Nc	Muy bien	Bastante bien	Ni bien ni mal	Bastante mal	Muy mal	Ns/ Nc							
11,7%	34,4%	13%	23,4%	16,4%	1,1%	9%	33,3%	13,4%	24,8%	16,1%	3,4%	9,7%	31,9%	11,6%	26%	17,7%	3%							
TOTAL BIEN 46,1%				TOTAL MAL 39,8%				TOTAL BIEN 42,4%				TOTAL MAL 40,9%				TOTAL BIEN 41,6%				TOTAL MAL 43,7%				
<b>Por edades</b>																								
Muy bien	18-24	25-34	35-44	45-54	55-64	65-79	Muy bien	AL	CA	CO	GR	HU	JA	MA	SE	Muy bien	18-24	25-34	35-44	45-54	55-64	65-79		
Bastante bien	38,1	33,8	31,5	34,3	31,7	38,4	Bastante bien	6,1	9	7,7	5,5	9,5	11,6	7,9	12,3	Bastante bien	10,5	11,5	11,2	8,1	8,5	7		
Ni bien ni mal	7,4	10	13,9	16,9	12,8	16,5	Ni bien ni mal	12,2	13,7	12,1	16,5	11,9	12,4	13,2	13,5	Ni bien ni mal	7,2	8,7	10,6	15,7	12,4	15,7		
Bastante mal	25,3	29,2	24,2	22,8	21,7	14,3	Bastante mal	27,1	24,1	24,9	24,9	23,7	18	26,4	25,7	Bastante mal	30,9	28,6	26,8	25,7	22,9	20,7		
Muy mal	12,3	17,1	17,2	15,4	19,9	15,6	Muy mal	14,5	17,8	13,2	12,7	22,6	15,4	20,3	13,4	Muy mal	14,1	17,7	19,4	14,9	18,1	20,4		
Ns/nc	0,9	0,9	0,6	0,6	1,6	2,3	Ns/nc	2,7	2,9	7,1	2,3	2	2,8	3,7	3,2	Ns/nc	0,3	2,8	1,3	2,6	7,1	4,9		
TOTAL BIEN	54,1	42,7	44,1	44,3	43,9	51,2	TOTAL BIEN	43,5	41,5	42,7	43,6	39,7	51,5	36,4	44,2	TOTAL BIEN	47,5	42,3	41,9	41,1	39,5	38,3		
TOTAL MAL	37,6	46,3	41,4	38,2	41,7	30	TOTAL MAL	41,6	41,9	38,1	37,6	46,4	33,4	46,7	39,1	TOTAL MAL	45	46,2	46,2	40,6	41	41,1		
<b>☐ INMIGRACIÓN</b>																								
Muy bien	Bastante bien	Ni bien ni mal	Bastante mal	Muy mal	Ns/ Nc	Muy bien	Bastante bien	Ni bien ni mal	Bastante mal	Muy mal	Ns/ Nc	Muy bien	Bastante bien	Ni bien ni mal	Bastante mal	Muy mal	Ns/ Nc							
4,8%	18,2%	11%	34,3%	25,5%	6,2%	3,6%	18%	12,1%	38,8%	26%	1,5%	2,9%	14,2%	7,4%	39,1%	34%	2,3%							
TOTAL BIEN 23%				TOTAL MAL 59,7%				TOTAL BIEN 21,6%				TOTAL MAL 64,8%				TOTAL BIEN 17,1%				TOTAL MAL 73,2%				
<b>Por provincias</b>																								
Muy bien	AL	CA	CO	GR	HU	JA	MA	SE	Muy bien	18-24	25-34	35-44	45-54	55-64	65-79	Muy bien	PSOE	PP	I	C-I	C	C-D	D	Ns-Nc
Bastante bien	16,6	21,2	14,2	17,1	20,7	19,3	18	18,3	Bastante bien	19,7	16,6	17,5	18,9	14,4	21,2	Bastante bien	19,3	7,5	20,5	18,1	10,1	9,6	10,1	7,5
Ni bien ni mal	11,2	11,5	11,6	9,5	10,5	10,1	13,2	9,7	Ni bien ni mal	7,8	9,7	10,3	13,4	16,3	16,3	Ni bien ni mal	7,6	6,4	6,9	7,7	10,6	5,5	9,4	6,6
Bastante mal	32,6	37	39,9	32	33,1	35,8	30,4	34,7	Bastante mal	43	44,8	40,3	35,5	36,6	30,3	Bastante mal	38	41,8	37,7	40,2	39,9	43,5	37,6	34,2
Muy mal	31	20,2	23,2	31,6	24,8	23,8	29	22,9	Muy mal	25,5	25,4	27,5	26,7	25,4	24,8	Muy mal	29	41,2	29	28,4	35,4	35,7	40,8	46,1
Ns/nc	4,7	5,9	7,4	5,3	7	5,2	4,8	8,3	Ns/nc	0	0,9	1	1,5	2	4,1	Ns/nc	2,2	2,1	1,5	1,9	2,9	3,2	0,7	3,9
TOTAL BIEN	20,5	25,3	17,8	21,6	24,7	25,2	22,6	24,5	TOTAL BIEN	23,7	19,2	20,9	22,9	19,8	24,4	TOTAL BIEN	23,2	8,5	24,9	21,8	11,2	12,1	11,6	9,2
TOTAL MAL	63,6	57,2	63,2	63,7	57,9	59,6	59,4	57,5	TOTAL MAL	68,5	70,2	67,8	62,2	61,9	55,1	TOTAL MAL	67	83,1	66,7	68,6	75,3	79,2	78,3	80,3

EL DATO

64,8%

Es el porcentaje de encuestados que ven negativa la labor autonómica en materia de empleo, a pesar de la promesa del PSOE de lograr el 'paro técnico'

LA CLAVE

El bolsillo centra la preocupación ciudadana

Los ciudadanos sometidos a consulta sitúan cinco cuestiones relacionadas con la economía entre las diez peores dificultades en el contexto autonómico

ha sido uno de los protagonistas del final de la legislatura por la aprobación de la Ley Andaluza de Educación (LEA) y los decepcionantes resultados del Informe Pisa. Según el documento, los escolares andaluces están tanto por debajo de la media nacional como de la media de los 57 países de la OCDE evaluados. Los encuestados que se engloban en la franja de edad de los 18 a los 24 años son, con un 47,5 por ciento, los que más apoyan la gestión de la Junta en educación. Los de entre 35 y 44 años son, por contra, los más críticos (46,2 por ciento).

• MEDIO AMBIENTE

El 42,4 por ciento de los encuestados apoya la gestión medioambiental de la Junta, que ha tenido como principales avances los traspaños de la gestión de los parques nacionales y de la cuenca del Guadalquivir y la Ley Integral de Calidad Ambiental (GICA). Superan ese porcentaje de aprobación los encuestados de las provincias de Jaén (51,5 por ciento) y Sevilla (44,2 por ciento). Por contra, aquellos que Ipsos ha sondeado en Málaga (46,7 por ciento) y Huelva (46,4 por ciento) se revelan como los más críticos. La provincia malagueña, además de la sequía, sufre las agresiones a su litoral por el urbanismo desenfrenado. Huelva padece las emisiones y los vertidos tóxicos de las empresas del Polo Químico de la capital y los residuos de fosfoyesos.

• SANIDAD

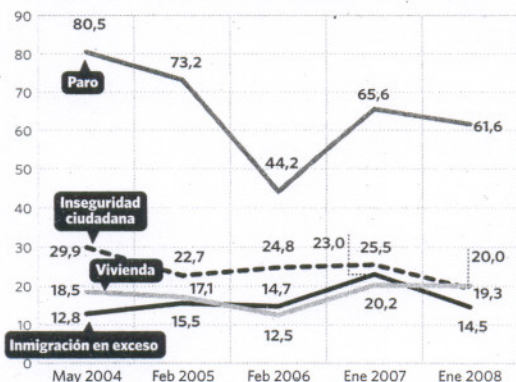
El departamento dirigido por María Jesús Montero se erige como el mejor valorado de los seis evaluados, en una legislatura marcada sobre todo por la apuesta por la investigación para la medicina regenerativa y la continuidad de la implantación de los Centros hospitalarios de alta resolución de especialidades (Chare). La gestión sanitaria está especialmente bien valorada por la franja de edad más avanzada, de los 65 a 79 años, precisamente aquellos que a priori hacen uso de los servicios sanitarios con mayor regularidad. De otro lado, el 46,3 por ciento de jóvenes de 25 a 34 años son los más críticos con la gestión de esta área.

Problemas del municipio y Andalucía

LOS DIEZ MÁS PREOCUPANTES



COMPARATIVA DE LOS PROBLEMAS AUTONÓMICOS



Principales problemas en la comunidad según voto en las elecciones autonómicas de 2004 y ubicación ideológica (%)

Problema	Voto Aut. 04		Ubicación ideológica					
	PSOE	PP	Izda.	Cent.-izq.	Cent.	C.-der.	Dcha.	NS/NC
Paro, problemas de empleo	61,1	67,9	64,2	62	64,5	64,3	57,8	53,4
Vivienda, falta, cara	23	16,3	23,4	22,6	19,6	16,7	12,8	18,2
Inseguridad ciudadana	16,6	25,5	15,9	17,4	25,8	25,7	19,8	14,8
Inmigración exceso	15,4	15,8	12,7	15,1	16,9	15,3	10,6	16,2
Carestía de la vida	12,9	18,2	11,3	12	15,2	16,3	18,9	18,1
Educación, enseñanza	8,6	11,5	11,2	11,6	8,5	12,7	8,3	8,2
Sanidad, atención sanitaria	6,9	7,8	8,8	7,1	9,2	6,6	7,9	7,5
Salarios y pensiones bajas	5,5	6,4	5	5,2	9,3	5,2	8,6	7,7
Infraestructura urbana	5,5	5,1	5,1	6,7	3,5	6,7	5,3	3
Industria, falta actividad	4,2	5,9	4,1	4,6	6,7	6,9	2,3	5,4

La economía aglutina los problemas de la comunidad

Cinco de los diez principales problemas que sufre Andalucía están relacionados con la economía. Los datos extraídos de la encuesta de Ipsos reflejan la preocupación ciudadana por todo lo que se derive de ella y sitúan en cabeza y sin discusión al paro como principal dificultad (61,6 por ciento). Le sigue la vivienda (20 por ciento), en quinto lugar la carestía de la vida cotidiana (14,3 por ciento), en octavo la escasez de pensiones y salarios (6,2 por ciento) y en décimo lugar la falta de desarrollo industrial (5 por ciento).

Además de los problemas por la escasez de dinero, los andaluces sondeados muestran una especial preocupación por la inseguridad ciudadana (19,3 por ciento), que sitúan en el tercer lugar del ran-

king; a continuación el exceso de inmigración (14,5 por ciento); en sexto lugar la educación (10,6 por ciento); le sigue la sanidad (7,7 por ciento); y, en noveno lugar, las dificultades derivadas de la infraestructura urbana (5 por ciento).

El porcentaje del paro sube aún más en el caso de los encuestados de la provincia de Cádiz (69,7 por ciento), especialmente afectada por la falta de puestos de trabajo. La inseguridad ciudadana sube hasta el 27,5 por ciento en el caso de Sevilla. En Almería, la inmigración sube también puntos hasta el 19,9 por ciento de los encuestados. Según los datos de la encuesta, los ciudadanos de estas provincias proyectan los principales obstáculos que vive su provincia hacia el conjunto autonómico.

El paro y la inseguridad son los caballos de batalla en los municipios

La evaluación de los problemas que afectan al propio municipio realizada por los encuestados por Ipsos vuelve a alzar al paro en el primer lugar de la lista, con un 52 por ciento. En este examen a los problemas más cercanos, la realidad se refleja de manera nítida en los resultados del sondeo.

Precisamente en el caso del paro, en Cádiz vuelve a subir el índice, tal como sucede en la percepción de los problemas autonómicos, del 52 al 67,8 por ciento. La provincia viene sufriendo una imparable pérdida de empleo que ha vivido su último episodio con el cierre de la factoría de Delphi en Puerto Real, hace justo un año.

En segundo lugar aparece, con

un 28,7 por ciento, la inseguridad ciudadana, que en el caso de Sevilla alcanza el 40,4 por ciento. Especialmente significativo es el caso de la inmigración, que ocupa el sexto lugar del ranking, con un 9,2 por ciento que se dobla hasta el 18,5 por ciento en el caso de Almería, una de las provincias con más población inmigrante de toda la comunidad.

Encabezan también la tabla de problemas locales la vivienda (tercer lugar con un 19,1 por ciento) y la carestía del día a día (cuarto lugar con un 10,4 por ciento).

PRÓXIMA ENTREGA

**Mañana** Qué partido creen los andaluces que ganará el 9-M

MSF Hazte socio

No tardes, queda mucho por hacer.

www.msf.es  
902 250 902



Promociones, construcciones y rehabilitaciones en Cádiz y provincia

Realizamos trabajos de obra nueva (edificios, chalets, locales comerciales, etc...) y de rehabilitaciones (estructuras, fachadas, cubiertas, etc...).  
Obramos a comunidades y propietarios de fincas que estan dentro del Programa de la Oficina de Rehabilitación del Casco Histórico de la Junta de Andalucía.

Información para solicitar presupuesto o cualquier otra consulta:

Teléfono: 856 17 44 00 - Fax: 856 17 44 01  
E-mail: obrasur2@yahoo.es  
C/ Fernán Caballero, 1 - Bj.  
11003 Cádiz

Agencia de ayuda y asistencia a domicilio

abrazos

Cádiz, s.l.

Atención personalizada a mayores y enfermos:

- Cuidados básicos
- Aseo e higiene personal
- Compañía
- Salidas y paseos

Calle Acacias, 10 Dpdo. 11007 Cádiz - Teléfono: 956 292 302

# Elecciones 9-M

• ANDALUCÍA

## EL DEBATE

**Las políticas en Educación buscan el éxito del alumno**

**Proyectos** El PSOE promete incrementar los recursos al menos un 36 por ciento · PP e IU apuestan por el 7% del PIB · CA propone más fondos en todas las partidas.

### Promesas electorales para mejorar los resultados escolares

### EDUCACIÓN

#### PSOE

**Giro en Educación Infantil.** El principal cambio del sistema educativo que proponen los socialistas se refiere a la gestión de las guarderías (alumnos de 0 a 3 años). En la actualidad, este primer nivel de Educación Infantil depende de la Consejería de Igualdad y Bienestar Social o de los Ayuntamientos, además de los centros privados. Manuel Chaves incluirá las guarderías en las competencias de la Consejería de Educación. Y promete 100.000 plazas más.

**Continuidad en los programas.** El apartado dedicado a la Educación del PSOE está centrado en continuar y profundizar en los programas desarrollados durante la última legislatura (bilingüismo, centros TIC, deporte en la escuela y gratuidad de los libros de texto, entre otros). Los incentivos a los profesores y el descenso de la ratio en zonas desfavorecidas son algunos de los pilares contra el absentismo y el fracaso escolar.

#### PP

**Reforma educativa.** Los populares definen su proyecto en Educación como una reforma que se marca como objetivos recuperar el reconocimiento social del profesorado y valorar del esfuerzo y la responsabilidad del alumno. La primera medida que propone el PP es alcanzar el 7 por ciento del PIB en gasto educativo en la próxima legislatura. En la actualidad Andalucía alcanza el 4,9 por ciento del PIB en Educación, mientras que en España esta cifra alcanza el 5,5 y en Europa, el 6.

**Respuesta a una demanda histórica.** Una de las medidas para mejorar el reconocimiento previstas en el programa del PP se centra en promover la consideración del docente como autoridad pública. Se trata de una reivindicación histórica del profesorado que dotaría de mayor protección y defensa a las plantillas educativas en los centros de enseñanza ante las posibles agresiones que perpetren los alumnos o sus familiares.

#### IU

**Evitar la concertación.** Son 26 las iniciativas en materia de Educación que propone Izquierda Unida. Además de potenciar la escolarización equitativa para el alumnado con discapacidades, necesidades educativas e inmigrantes, la coalición de izquierdas propone fomentar la red pública de centros de Educación Infantil (0 a 6 años) y terminar con "la deriva privatizadora que ha consagrado en esta etapa la concertación de muchísimos centros". IU también apuesta por que la Consejería de Educación asuma toda la etapa Infantil con una red pública suficiente.

**El 7% del PIB.** Aumentar los recursos destinados en Andalucía a la Educación hasta alcanzar el 7 por ciento del PIB mediante una ley de acompañamiento es uno de los pilares del programa. Para las plantillas, IU propone la elaboración de un sistema de acceso a la función pública que facilite el camino a los interinos en la Administración.

#### CA

**Contenidos andaluces.** El primer pilar de la Coalición Andaluza es reforzar las materias didácticas dedicadas a contenidos propios andaluces. La creación de una comisión parlamentaria para fomentar el ideal de la ciudadanía andaluza entre los escolares y dotar a los centros educativos de más autonomía son los caminos que emprenderían los andaluces.

**Aumentar la obligatoriedad.** Además de incrementar los recursos en Educación, para afrontar el fracaso escolar y el abandono -el fracaso es del 40 por ciento en España y en Andalucía está en la cola en Matemáticas y comprensión lectora-, el programa andaluzista apuesta por una reforma del sistema que amplíe de los 16 años a los 18 la edad escolar obligatoria. Con esta medida, el Bachillerato se convertirían en un nivel con carácter obligatorio. Hoy la Educación Básica (Primaria y ESO) es la obligatoria.

# Cuatro líneas para reducir el fracaso

Aumentar los fondos destinados a Educación, reducir las ratios, incrementar y dotar de estabilidad a las plantillas docentes son puntos de confluencia en los programas electorales de los partidos

Noelia Márquez / SEVILLA

Los nefastos resultados cosechados en Andalucía en el indicador internacional PISA, que sitúa a nuestros escolares a la cola estatal en comprensión lectora y en matemáticas, además de la elevada tasa del absentismo, estimada en un 40 por ciento, dibujan una realidad que los cuatro partidos -PSOE, PP, IU y CA- aspiran a transformar. Los caminos de cada programa electoral para lograr este reto son distintos pero confluyen en aspectos básicos como la necesidad de incrementar los recursos destinados a Educación.

La primera medida que promete el PSOE es aumentar los medios y los fondos destinados a educación no universitaria, al menos, un 36 por ciento. PP e IU coinciden en la cifra que proponen en sus proyectos para mejorar el rendimiento escolar: el 7 por ciento del PIB. Los últimos presupuestos educativos en Andalucía suponen el 4,9 por ciento del PIB, por debajo de la media nacional (5,5 por ciento) y de la UE (6 por ciento). La Coalición Andaluza también apuesta por incrementar los recursos en todos los programas educativos.

Otras de las medidas maestras para mejorar los resultados educativos de los alumnos andaluces se refiere a una reivindicación histórica protagonizada por profesores y padres de alumnos en cada inicio de curso: reducir la ratio. Todas las siglas políticas también coinciden en esta medida, aunque las cifras son dispares. Pa-



Un profesor imparte clase en un colegio.

ra los socialistas, el objetivo es reducir a 20 el número de alumnos por aula en 600 centros de Educación Infantil y Primaria (la ratio establecida en estos niveles es de 25 alumnos), y a 25 en 300 centros de ESO (la ratio es de 30), atendiendo a las necesidades y las características socioculturales de los centros docentes. Los populares van más allá y prometen una ratio de Educación Infantil de 15 alumnos por aula; para Educación Primaria, la ratio ideal según el PP es de 18, y en ESO, de 22.

La Coalición Andaluza fija en 16 los alumnos por clase como la medida más eficaz contra el fracaso escolar. Mientras que IU promete una ratio de 15 alumnos en Infantil y Primaria; 20 en ESO, y 25, en Bachillerato.

En la carrera electoral, la continuidad de los programas educativos activados en la última legislatura centran el proyecto socialista (libros de texto gratis, bilingüismo, centros TIC, deporte en la escuela etc.). Populares, andaluces y la coalición de izquierdas ha-

blan de reformas del sistema educativo. Los cambios que impulsará el PP, de ganar las elecciones, se centrarán en fortalecer la figura del profesor (una medida es la consideración del docente como autoridad pública) además de fomentar la responsabilidad y el valor del esfuerzo del alumno.

El proyecto educativo andaluzista plantea ampliar de los 16 a los 18 años la edad escolar obligatoria y una "reforma radical" de la Educación Primaria y Secundaria. Izquierda Unida renuncia a la

concertación de los centros privados y la creación de una red pública para Educación Infantil. Otra medida de IU es lograr la coordinación de las diferentes administraciones para trabajar por el éxito escolar de los alumnos.

De cara a las plantillas docentes, las cuatro formaciones también coinciden en la promesa de incrementar el número de profesores y maestros, además de impulsar distintas medidas para el incentivo y la mejora del reconocimiento de los educadores.